



SIKKERHEDSTRAPPER

Midlertidige trappekonstruktioner

vepe

- Sikkerhedstrappen er en galvaniseret ståltrappe
- Selvrensende og skridsikker om vinteren
- Sparer tid og penge ved trappekonstruktioner
- Sikkerhedstrappen monteres let og er nem at flytte og opbevare
- Sikkerhedstrappen er anvendelig på steder, hvor man har brug for midlertidige eller permanente trappekonstruktioner




MÅL OG MONTERING

www.bygdirekte.dk

Trappetrin

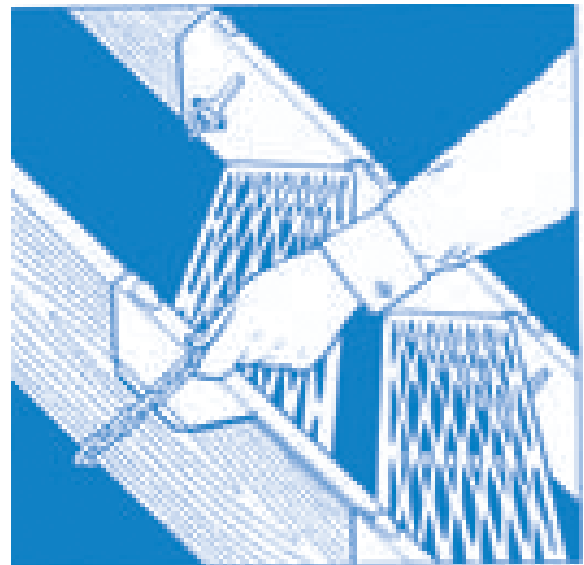
Mål	Stigning	Dybde	Vægt
20 x 90 cm	20 cm	20 cm	5,0 kg



Monter trappevangerne med cirka 45° stigningsvinkel. Begynd montering af trappestigen nedefra og oppefter.

Trappevanger


Størrelse	Tilladt længder
5" 50 x 125	4,6 m
6" 50 x 150	6,7 m
7" 50 x 175	9,1 m
8" 50 x 200	11,9 m



Træk trappetrinets kæde under trappevangerne og fastgør den i hakket på siden.



Trappetrinet låses med vrideren på indersiden af trinnet. Kontroller låsen før trappen tages i brug.



OBS! Monter gelænderarmen i forbindelse med montering af trappetrinene. Derved undgår du en unødvendig ekstra montering.